

Schalt-Federkontakt mit Schnellwechsellsystem 100 mil / 2.54 mm - Schalhub 2.6 mm

HIGHLIGHTS

Schalt-Federkontakt für die Kabelbaumprüfung und Bauteilabfrage

Gewinde-Ausführung

Schalhub 2.6 mm (4.0 auf Anfrage)

Hohe Löttemperatur bis 300°C

MECHANISCHE DATEN

Rastermaß	2.54 mm/100 mil
Temperaturbereich	-30 °C - +120 °C
Maximaler Hub	5.30 mm
Arbeitshub	4.00 mm
Schalhub	2.60 mm
Federvorspannung	0.15/ 0.40/ 0.50/ 1.70 N
Federkraft bei Arbeitshub	0.80/ 1.50/ 3.00/ 6.50 N
Federkraft bei Schalhub	0.25/ 0.80/ 1.80/ 4.50 N

ELEKTRISCHE WERTE

Hülse Kolben

Max. Strombelastung	3.0 A
Typischer Durchgangswiderstand	<= 20 mOhm

Pin-Kolben

Max. Strombelastung	1.0 A
Typischer Durchgangswiderstand	<= 50 mOhm
Typische Isolationsspannung	1000 V

WERKSTOFFE

Gehäuse	Messing, vergoldet
Feder	Federstahl, vergoldet
Kolben	Stahl
Hülse	Messing, vergoldet

EMPF. BOHRER - DURCHMESSER

HP 2361.1 (Trolitax)	2.15 mm
HGW 2372 (Hartglasgewebe)	2.16 mm

VERFÜGBARE SCHRAUBWERKZEUGE

Artikelbezeichnung	max. Kopfdurchmesser
WFSB 1021/G-2.54-1.8	1.8
WFSB 1021/G-2.54-2.0	2.0
WFSB 1021/G-3.5-3.0-Z	3.0
WFSB 1021/G-C2S-3.0-2.5-Z	2.5




Technische Daten // Serie 3020/2GW5

Schalt-Federkontakt mit Schnellwechselsystem 100 mil / 2.54 mm - Schalhub 2.6 mm

TASTKOPFFORM - DURCHMESSER - OBERFLÄCHE



A
1.50 Au




C
1.30 Au
1.50 Au
3.00 Au



C3
1.50 Au



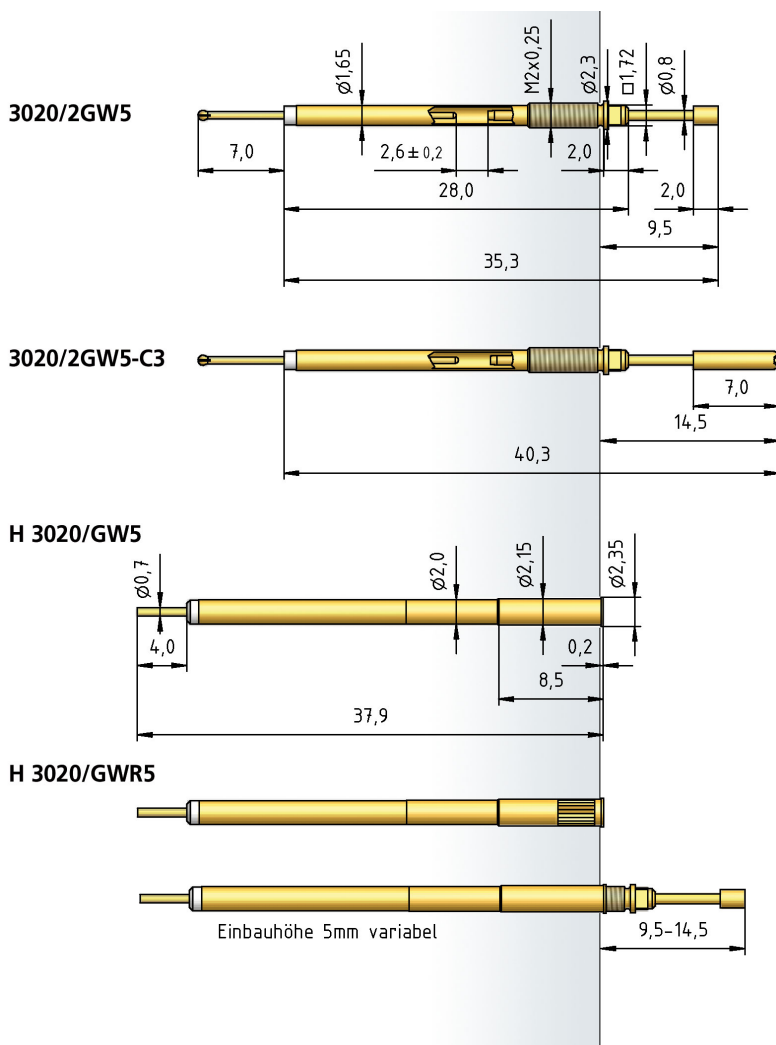
F
0.80 Au



F
1.00 Au
1.30 Au
1.50 Au



F1
1.50 HTK





Technische Daten // Serie 3020/2GW5

Schalt-Federkontakt mit Schnellwechselsystem 100 mil / 2.54 mm - Schalhub 2.6 mm

BESTELLBEISPIEL

3020/ 2 G W 5 - F - 1.5 N - Au - 1.5
1 2 3 4 5 6 7 8 9

- 1. Serie 2. Kragenhöhe 3. Gewindeausführung
- 4. Wechselbar ohne Löten 5. Verstellbereich des Einbaumaßes
- 6. Kopfform 7. Federkraft 8. Tastkopfveredelung
- 9. Kopfdurchmesser