



## Teknik Veriler // Seri 1015/G

Konum Testi için 100 mil / 2,54 mm Dişli Test Probu

## Öne Çıkanlar

Kablo demeti testi için test probu

Konum testi için test probu geometrisi

Vidalanabilir - dişli tasarım - Test Probenun yuvadan dışarı kaymasına karşı

Hızlı kablolama sistemi

## MEKANİK VERİ

merkez	2,54 mm/100 mil
Sıcaklık aralığı	-30 °C - +120 °C
Tam seyahat	4,40 mm
Çalışma seyahati	3,50 mm
Önceden yüklenmiş yay kuvveti	0,25/ 0,40/ 0,40/ 0,30/ 0,70/ 0,60 K
Çalışma yolculuğunda yay kuvveti	0.70/ 1.00/ 1.50/ 1.70/ 2.50/ 3.00 K

## ELEKTRİKSEL VERİ

Maks. Güncel Beğeni	3.0 A
Tipik süreklilik direnci	<= 30 mOhm

## MALZEMELER

Varil	Pirinç, altın kaplama
Bahar	Yay Çeliği, altın kaplama
piston	Çelik, altın kaplama
priz	Pirinç, altın kaplama
Örgülü tel AWG 20 (Siyah)	Bakır, kalay kaplı, yalıtımlı

## ÖNERİLEN MATKAP ÇAPI

HP 2361.1 (trolitaks)	1,68...1,70 mm
HGW 2372 (cam dolgulu malzeme)	1,68...1,70 mm

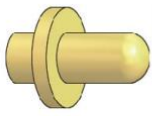
## MEVCUT VİDA ALETLERİ

Makale Tanımlama	maks. Uç Çapı	maks. Plaka Çapı
WFSB 1015/G-2.54-1.5	1.5	1.5

## Teknik Veriler // Seri 1015/G

Konum Testi için 100 mil / 2,54 mm Dişli Test Probu

UÇ STİLİ - ÇAP - KAPLAMA

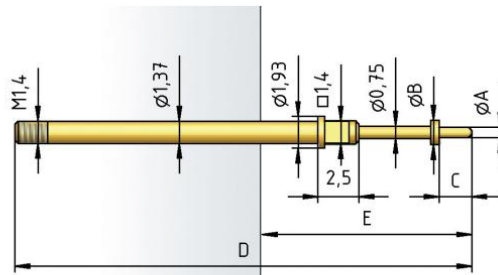


Dxxxx

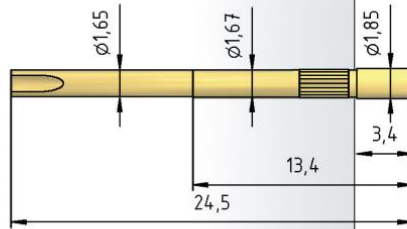
Au

İpucu Stili	Uç-Ø [mm] A	Plaka-Ø [mm] B	Uç Uzunluğu [mm] C	Etraflı uzunluk [mm] D	Kurulum Yüksekliği [mm] E	Vida Aracı
D1001	0.65	1.50	4.00	29.90	14.80	WFSB 1015/G-2.54-1.5
D1002	0.65	1.50	2.80	28.70	13.60	WFSB 1015/G-2.54-1.5
D1003	0.65	1.50	3.30	29.20	14.10	WFSB 1015/G-2.54-1.5
D1004	0.65	1.50	3.40	29.30	14.20	WFSB 1015/G-2.54-1.5
D1005	0.70	1.50	4.00	29.90	14.80	WFSB 1015/G-2.54-1.5
D1006	0.65	1.40	5.50	31.40	16.30	WFSB 1015/G-2.54-1.5
D0615	0.65	1.50	1.50	27.40	12.30	WFSB 1015/G-2.54-1.5
D0620	0.65	1.50	2.00	27.90	12.80	WFSB 1015/G-2.54-1.5
D0625	0.65	1.50	2.50	28.40	13.30	WFSB 1015/G-2.54-1.5
D0630	0.65	1.50	3.00	28.90	13.80	WFSB 1015/G-2.54-1.5
D0635	0.65	1.50	3.50	29.40	14.30	WFSB 1015/G-2.54-1.5
D0645	0.65	1.50	4.50	30.40	15.30	WFSB 1015/G-2.54-1.5
D0650	0.65	1.50	5.00	30.90	15.80	WFSB 1015/G-2.54-1.5

1015/G



H 1015/GR-L




H 1015/GRV-L



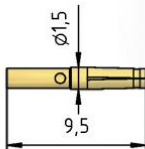
This receptacle is sealed vacuum-tight when a wire is soldered on.

**Important:**  
If too much solder is used there is a risk that it will get into the tread.

H 1015/GR-ST1.0



ST 1015-C1.0



ST 1015-C1.0-V800-BK





## Teknik Veriler // Seri 1015/G

Konum Testi için 100 mil / 2,54 mm Dişli Test Probu

### NASIL SİPARİŞ VERİLİR

1015/ G - D1001 - 1.5 N - Au - 0.65

1 2 3 4 5 6

1. Seri 2. Dişli Tasarım 3. Uç Stili 4. Yay  
Kuvveti 5. Uç Kaplama 6. Uç Çapı